

**DATOS GENERALES**

Nombre de la Empresa Pública:	Empresa Pública Metropolitana de Servicios Aeroportuarios
GAD al que pertenece:	Pichincha
Fecha de creación de la empresa:	16/04/2010
Período del cual rinde cuentas:	2017

NIVEL DE GOBIERNO:	PONGA SI O NO
Provincial:	Si
Cantonal:	No
Parroquial:	No

DOMICILIO DE LA EMPRESA

Provincia:	Pichincha
Cantón:	Pichincha
Parroquia:	Tababela
Cabecera Cantonal:	Tababela
Dirección:	Aeropuerto Mariscal Sucre, Edf. Airport Center, piso 2
Correo electrónico institucional:	maria.cevallos@aerpuertoquito.gob.ec
Página web:	www.aerpuertoquito.gob.ec
Teléfonos:	3959360
N.- RUC:	1768153960001

REPRESENTANTE LEGAL DE LA EMPRESA:

Nombre del representante legal de la empresa:	María Isabel Real Gordón
Cargo del representante legal de la empresa:	Gerente General
Fecha de designación:	18/06/2014
Correo electrónico:	isabel.real@aerpuertoquito.gob.ec
Teléfonos:	3959360

RESPONSABLE DEL PROCESO DE RENDICION DE CUENTAS:

Nombre del responsable:	Soledad Cevallos
Cargo:	Comunicadora
Fecha de designación:	27/11/2017
Correo electrónico:	maria.cevallos@aerpuertoquito.gob.ec
Teléfonos:	3959360

RESPONSABLE DEL REGISTRO DEL INFORME DE RENDICION DE CUENTAS EN EL SISTEMA:

Nombre del responsable:	Soledad Cevallos
Cargo:	Comunicadora
Fecha de designación:	27/11/2017

Correo electrónico:	maria.cevallos@aerpuertoquito.gob.ec
Teléfonos:	3959360

EJECUCION PROGRAMÁTICA	
DESCRIBA LOS OBJETIVOS DEL PLAN DE DESARROLLO DE SU TERRITORIO	ELIJA TIPO DE COMPETENCIAS EXCLUSIVAS / COMPETENCIAS CONCURRENTES
4.1: El DMQ es un lugar privilegiado para la generación de oportunidades productivas, es una Ciudad del Conocimiento, y cuenta con una identidad posicionada a nivel nacional y regional.	Competencia exclusiva
5.1 Quito es una ciudad articulada logísticamente a nivel nacional y regional y cuenta con una infraestructura adecuada para la producción	Competencia exclusiva
	MEJORAR LA MOVILIDAD DE LA CIUDAD

OBJETIVO DEL PLAN DE DESARROLLO	PORCENTAJE DE AVANCE ACUMULADO DEL OBJETIVO
4.1: El DMQ es un lugar privilegiado para la generación de oportunidades productivas, es una Ciudad del Conocimiento, y cuenta con una identidad posicionada a nivel nacional y regional.	71%
5.1 Quito es una ciudad articulada logísticamente a nivel nacional y regional y cuenta con una infraestructura adecuada para la producción	133%

PLAN DE TRABAJO (OFERTA ELECTORAL)	
DESCRIBA LOS OBJETIVOS / OFERTAS DEL PLAN DE TRABAJO	DESCRIBA LOS PROGRAMAS / PROYECTOS RELACIONADOS CON EL OBJETIVO DEL PLAN DE TRABAJO
N/A	N/A

INFORMACIÓN FINANCIERA (LOCPCCS Art. 10, LEY DE EMPRESAS PÚBLICAS ART. 45 SISTEMAS DE INF)	
BALANCE GENERAL	VALOR
ACTIVOS	20.996.845,33
PASIVOS	3.594.328,77
PATRIMONIO	17.402.516,56

CUMPLIMIENTO DE EJECUCIÓN PRESUPUESTARIA: EN CASO DE QUE NO PUEDA LLENAR LA EJECUCIÓN	
ÁREAS, PROGRAMAS Y PROYECTOS	PRESUPUESTO CODIFICADO
FORTALECIMIENTO INSTITUCIONAL	8.655.283,14
GESTION Y OPERACION	2.002.469,11
QUITO INVIERTE	731.547,75
TOTAL	11.389.300,00

TOTAL PRESUPUESTO INSTITUCIONAL	GASTO CORRIENTE PLANIFICADO
11.389.300,00	3.549.020,83

CUMPLIMIENTO DE OBLIGACIONES (LOCPCCS Art. 10)	
CUMPLIMIENTO DE OBLIGACIONES	MARQUE CON UNA X
Laborales	X

Tributarias	X
-------------	---

IMPLEMENTACIÓN DE POLÍTICAS PÚBLICAS PARA LA IGUALDAD:	
IMPLEMENTACIÓN DE POLÍTICAS PÚBLICAS PARA LA IGUALDAD	SI /NO
Políticas públicas interculturales	SI
Políticas públicas generacionales	SI
Políticas públicas de discapacidades	SI
Políticas públicas de género	SI
Políticas públicas de movilidad humana	SI

MECANISMOS DE PARTICIPACION CIUDADANA:	
Se refiere a los mecanismos de participación ciudadana activados en el período del cual rinden cuentas	
ESPACIOS - MECANISMOS DE PARTICIPACIÓN	MECANISMOS IMPLEMENTADOS.
Instancia de Participación	0
Audiencia pública	0
Cabildo popular	0
Consejo de planificación local	0
Silla vacía	0
Consejos Consultivos	0
Otros	0

ASAMBLEA CIUDADANA

Se refiere a La articulación del GAD con la Asamblea ciudadana en la gestión de lo público:

MECANISMOS - ESPACIOS DE PARTICIPACIÓN	Existe una Asamblea ciudadana de su territorio?
ASAMBLEA CIUDADANA LOCAL (definición extraída de la LOPC, art. 65)	No

MECANISMOS DE CONTROL SOCIAL:

Se refiere a los mecanismos de control social que ha generado la ciudadanía en el período del cual rindi

Mecanismos de control social generados por la comunidad	Ponga Si o No
Veedurías ciudadanas	No
Observatorios ciudadanos	No
Defensorías comunitarias	No
Comités de usuarios de servicios	No
Otros	No

RENDICION DE CUENTAS

PROCESO	PROCESO DE RENDICIÓN DE CUENTAS
FASE 1: Planificación y facilitación del proceso desde la asamblea ciudadana.	no
	no
	no
FASE 2: Evaluación de la gestión y redacción del informe de la institución.	1. La Comisión conformada por el Equipo técnico Mixto liderada por el GAD realizó la evaluación de la gestión institucional.
	2. La comisión liderada por el GAD redactó el informe para la ciudadanía, en el cual respondió las demandas de la ciudadanía y mostró avances para disminuir brechas de desigualdad y otras dirigidas a grupos de atención prioritaria.
	2. La comisión liderada por el GAD llenó el Formulario de Informe de Rendición de Cuentas establecido por el CPCCS.
	3. Tanto el informe de rendición de cuentas para el CPCCS (formulario), como el informe de rendición de cuentas para la ciudadanía fueron aprobados por la autoridad del GAD.
	4. El GAD envió el informe de rendición de cuentas institucional a la Instancia de Participación y a la Asamblea Ciudadana.
	1. El GAD difundió el Informe de Rendición de Cuentas a través de qué medios.

<p align="center">FASE 3: Evaluación ciudadana del informe institucional.</p>	2. El GAD invitó a la deliberación pública y evaluación ciudadana del informe de rendición de cuentas a los actores sociales del Mapeo de Actores que entregó la Asamblea Ciudadana.
	3. La deliberación pública y evaluación ciudadana del informe institucional se realizó de forma presencial
	4. La Asamblea Ciudadana / ciudadanía contó con un tiempo de exposición en la Agenda de la deliberación pública y evaluación ciudadana del Informe de rendición de cuentas del GAD?
	5. Una vez que la Asamblea Ciudadana / Ciudadanía presentó sus opiniones, la máxima autoridad del GAD expuso su informe de rendición de cuentas
	6. En la delieración pública de rendición de cuentas, la máxima autoridad del GAD respondió las demandas ciudadanas ?
	7. En la deliberación pública de rendición de cuentas se realizaron mesas de trabajo o comisiones para que los ciudadanos y ciudadanas debatan y elaboren las recomendaciones para mejorar la gestión del GAD
	8. La Comisión liderada por la ciudadanía - recogió las sugerencias ciudadanas de cada mesa que se presentaron en Plenaria?
	9. Los representantes ciudadanos / Asamblea ciudadana firmaron el acta en la que se recogió las sugerencias ciudadanas que se presentaron en la Plenaria.
	<p>FASE 4: Incorporación de la opinión ciudadana, retroalimentación y seguimiento.</p>

DATOS DE LA DELIBERACIÓN PÚBLICA Y EVALUACIÓN CIUDADANA DE RENDICIÓN DE CUENTAS	
FECHA/S EN LAS QUE SE REALIZÓ LA DELIBERACIÓN/ES PÚBLICA/S Y EVALUACIÓN CIUDADANA DE RENDICIÓN DE CUENTAS	No. DE PARTICIPANTES
N/A	N/A

DESCRIBA LAS SUGERENCIAS CIUDADANAS PLANTEADAS A LA GESTIÓN DEL GAD EN LA DELIBERACIÓN PÚBLICA DE RENDICIÓN DE CUENTAS	
ENLISTE LAS DEMANDAS PLANTEADAS POR LA ASAMBLEA CIUDADANA / CIUDADANÍA	SE TRANSFORMO EN COMPROMISO EN LA DELIBERACION PÚBLICA DE RENDICION DE CUENTAS SI / NO
N/A	N/A

CUMPLIMIENTO DEL PLAN DE SUGERENCIAS CIUDADANAS DEL AÑO ANTERIOR	
SUGERENCIA DE LA COMUNIDAD	RESULTADOS DE LA IMPLEMENTACIÓN DE LA SUGERENCIA CIUDADANA
N/A	N/A

DIFUSIÓN Y COMUNICACIÓN DE LA GESTIÓN INSTITUCIONAL	
LISTADO DE LOS MEDIOS DE COMUNICACIÓN EN LOS QUE PAUTARON PUBLICIDAD Y PROPAGANDA:	
MEDIOS DE COMUNICACIÓN	No. DE MEDIOS
Radio:	No Aplica
Prensa:	3
Televisión:	No Aplica
Medios digitales:	No Aplica

TRANSPARENCIA Y ACCESO A LA INFORMACIÓN DE LA GESTIÓN INSTITUCIONAL Y DE SU RENDICIÓN	
MECANISMOS ADOPTADOS	PONGA SI O NO
Publicación en la pág. Web de los contenidos establecidos en el Art. 7 de la LOTAIP y en el Art. 47 de la Ley Orgánica de Empresas Públicas.	SI
Publicación en la pág. Web del Informe de Rendición de Cuentas establecido en el literal m, del Art. 7 de la LOTAIP	SI

PROCESOS DE CONTRATACIÓN Y COMPRAS PÚBLICAS DE BIENES Y SERVICIOS	
TIPO DE CONTRATACIÓN	Número Total
Ínfima Cuantía	-
Publicación	1,00
Licitación	-
Subasta Inversa Electrónica	2,00
Procesos de Declaratoria de Emergencia	-
Concurso Público	-
Contratación Directa	-
Menor Cuantía	2,00
Lista corta	-
Producción Nacional	-
Terminación Unilateral	-

Consultoría	-
Régimen Especial	3,00
Catálogo Electrónico	2,00
Cotización	-
Ferías Inclusivas	-
Otras	1,00

INFORMACIÓN REFERENTE A LA ENAJENACIÓN DE BIENES:	
ENAJENACIÓN DE BIENES	VALOR TOTAL
Chatarrización de bienes (Resolución No. EPMSA-0169-16 de 30 de diciembre de 2016). Acta de entrega recepción del 25 de enero de 2017.	84.421,15
Chatarrización de los bienes correspondientes a la Resolución C116 (cumpliendo la Resolución No. EPMSA-0018-17 de 6 de febrero de 2017). Acta de entrega recepción del 20 de febrero de 2017.	57.486,00
Remate de vehículos de placas PMA-3364 y PMA-3366, según Resolución No. EPMSA-0041-17 de 16 de marzo de 2017 (Valor de venta PMA-3364: USD 11.145,00 y PMA-3366: USD 6,244,00. Valor en libros por un total de 59.025,59). Acta de la Junta de Remates No. 02-2017 de 10 de mayo de 2017.	59.025,59

INFORMACIÓN REFERENTE A EXPROPIACIONES/DONACIONES:	
EXPROPIACIONES/DONACIONES	VALOR TOTAL
Expropiación predio 5202302	252.750,20
Expropiación predio 5202303	20.107,98
Expropiación predio 5202307	8.400,84
Expropiación predio 5202308	132.853,67

INCORPORACION DE RECOMENDACIONES Y DICTAMENES POR PARTE DE LAS ENTIDADES DE LA FUNC	
ENTIDAD QUE RECOMIENDA	No. DE INFORME DE LA ENTIDAD QUE RECOMIENDA

Contraloría General del Estado	DAI-AI-0298-2016
Contraloría General del Estado	DADSySS-0002-2014
Contraloría General del Estado	DAI-AI-0181-2017
Contraloría General del Estado	DAI-AI-0702-2016
Contraloría General del Estado	DAPyA-006-2016

**FORMULARIO DE INFORME DE RENDICION DE CUENTAS PARA
EMPRESAS PÚBLICAS-GADS**

DESCRIBA LAS COMPETENCIAS CONCURRENTES	IDENTIFIQUE LAS
	No. DE META
b) Diseñar, planificar, construir, mantener, operar y, en general, explotar la infraestructura de las zonas francas y regímenes especiales del Municipio del Distrito Metropolitano de Quito.	1
	2
	3
	4
b) Diseñar, planificar, construir, mantener, operar y, en general, explotar la infraestructura de las zonas francas y regímenes especiales del Municipio del Distrito Metropolitano de Quito.	5
BATERIA DE COMPETENCIAS EXCLUSIVAS POR NIVEL DE GOBIERNO	En el caso de EXCLUSIVAS escoja las COMPETENCIAS, si se refiere a competencias CONCURRENTES DESCRIBA

QUE NO SE AVANZÓ Y POR QUÉ

El promedio de los 4 metas antes descritas es del 71%, el cual se ve afectado negativamente por el 0% de logro en la reducción de las sanciones al personal, a pesar de la capacitación otorgada a los servidores.

El cumplimiento de la entrega de las 3 cartas de intención de inversión (MOU) de empresas multinacionales de presencia global en la ZEDE, se cumplió en un 133% hasta diciembre, debido a que se suscribió 1 MOU adicional.

PORCENTAJE DE AVANCE	DESCRIBA LOS RESULTADOS ALCANZADOS
N/A	N/A

FORMACIÓN)
LINK AL MEDIO DE VERIFICACIÓN PUBLICADO EN LA PAG. WEB DE LA INSTITUCIÓN
NOTA: Los estados financieros no se suben a la página web institucional, en razón de que no existe un literal de LOTAIP que lo requiera.

N PRESUPUESTARIA POR META, UTILIZAR ESTA MATRIZ

PRESUPUESTO EJECUTADO	% CUMPLIMIENTO
7.726.042,54	89,26%
1.432.870,60	71,56%
531.503,86	72,65%
9.690.417,00	85,08%

GASTO CORRIENTE EJECUTADO (GASTADO)	GASTO DE INVERSIÓN PLANIFICADO
2.768.155,39	7.840.279,17

LINK AL MEDIO DE VERIFICACIÓN PUBLICADO EN LA PAG. WEB DE LA INSTITUCIÓN
http://aeropuertoquito.com/transparencia/rendicionDeCuentas2017/3-Cumplimiento-de-obligaciones/Certificado-Cumplimiento-Patronal.pdf

N/A	N/A
N/A	N/A
N/A	N/A
NO	NO
NO	NO
NO	NO
NO	NO
NO	NO
NO	NO
NO	NO
N/A	N/A

GÉNERO (Masculino, Femenino, GLBTI)	PUEBLOS Y NACIONALIDADES (Montubios, mestizos, cholo, indígena y afro)
N/A	N/A

ERACIÓN PÚBLICA Y EVALUACIÓN CIUDADANA:
MEDIO DE VERIFICACION
N/A

OR IMPLEMENTADAS EN LA GESTIÓN INSTITUCIONAL	
PORCENTAJE DE AVANCE DE LA IMPLEMENTACIÓN	LINK AL MEDIO DE VERIFICACIÓN PUBLICADO EN LA PAG. WEB DE LA INSTITUCIÓN
N/A	N/A

ART. 70 Reglamento a la Ley Orgánica de Comunicación	
MONTO CONTRATADO	CANTIDAD DE ESPACIO PAUTADO Y/O MINUTOS PAUTADOS
No Aplica	No Aplica
3666,39	cuarto de página
No Aplica	No Aplica
No Aplica	No Aplica

DE CUENTAS:
LINK AL MEDIO DE VERIFICACIÓN PUBLICADO EN LA PAG. WEB DE LA INSTITUCIÓN
http://aeropuertoquito.com/transparencia
http://aeropuertoquito.com/transparencia

ESTADO ACTUAL	
judicados	
Valor Total	Número Total
-	72,00
3.624,67	1,00
-	-
841.888,95	8,00
-	-
-	-
-	-
24.115,00	5,00
-	-
-	1,00
-	-

-	1,00
81.681,64	7,00
448.160,64	50,00
-	-
-	1,00
50.337,38	-

LINK AL MEDIO DE VERIFICACIÓN PUBLICADO EN LA PAG. WEB DE LA INSTITUCIÓN
<p>http://aeropuertoquito.com/enajenacion-de-bienes-2017/</p>

LINK AL MEDIO DE VERIFICACIÓN PUBLICADO EN LA PAG. WEB DE LA INSTITUCIÓN
<p>http://aeropuertoquito.com/enajenacion-de-bienes-2017/</p>

IÓN DE TRANSPARENCIA Y CONTROL SOCIAL Y LA PROCURADURIA GENERAL	
No. DE INFORME DE CUMPLIMIENTO	% DE CUMPLIMIENTO DE LAS RECOMENDACIONES

Oficio No. EPMSA-CT-2018-0002-0118	13%
Oficio No. EPMSA-CT-2018-0002-0118	89%
Oficio No. EPMSA-CT-2018-0002-0118	94%
Oficio No. EPMSA-CT-2018-0002-0118	63%
Oficio No. EPMSA-CT-2018-0002-0118	43%



METAS DEL POA QUE CORRESPONDEN A CADA FUNCION	INDICADOR DE LA META POA
DESCRIPCION	
Cumplir al 100% el control de la concesión del aeropuerto	Índice de cumplimiento del control de la concesión del aeropuerto
Lograr un 70% de satisfacción de usuarios de los servicios de la Gerencia de Seguridad	Índice de satisfacción de usuarios de los servicios de la Gerencia de seguridad
Mantener una eficiencia operacional igual al 100%	Eficiencia Operacional
Reducir del 5.4% al 3% las sanciones al personal de la EPMSA	Reducir las sanciones al personal
Captar 3 cartas de intención de inversión de empresas multinacionales de presencia global en la ZEDE”, como se puede evidenciar en la siguiente captura de pantalla del sistema “Mi Ciudad	Número de cartas de intención de inversión adicionales de empresas multinacionales de presencia global en ZEDE
Esto ingresa la entidad	Esto ingresa la entidad

LINK AL MEDIO DE VERIFICACIÓN PUBLICADO EN LA PÁG. WEB DE LA INSTITUCIÓN
http://www.aeropuertoquito.com/transparencia/Transparencia_2017/Diciembre_2017/g1-presupuesto_total_anual.pdf
NOTA: La información reflejada en este link corresponde al Devengado de la Cédula

GASTO DE INVERSIÓN EJECUTADO (GASTADO)	PORCENTAJE EJECUCIÓN PRESUPUESTARIA
6.922.261,61	85,08

<p>¿En que fases de la planificación participaron las Asambleas Ciudadanas y cómo?</p>	<p>¿Qué actores o grupos ciudadanos están representados en las ASAMBLEA CIUDADANA LOCAL? Puede seleccionar varios</p>
<p>N/A</p>	<p>N/A</p>

<p>LINK AL MEDIO DE VERIFICACIÓN PUBLICADO EN LA PAG. WEB DE LA INSTITUCIÓN</p>	<p>OBSERVACIONES</p>
<p>N/A</p>	<p>N/A</p>
<p>N/A</p>	<p>N/A</p>
<p>N/A</p>	<p>N/A</p>
<p>N/A</p>	<p>N/A</p>
<p>N/A</p>	<p>N/A</p>
<p>N/A</p>	<p>N/A</p>
<p>N/A</p>	<p>N/A</p>
<p>N/A</p>	<p>N/A</p>
<p>N/A</p>	<p>N/A</p>

INDIQUE EL PORCENTAJE DEL PPTO. DEL PAUTAJE QUE SE DESTINO A MEDIOS LOCALES Y REGIONALES	PONGA EL PORCENTAJE DEL PPTO. DEL PAUTAJE QUE SE DESTINÓ A MEDIOS NACIONAL
No Aplica	No Aplica
60	40
No Aplica	No Aplica
No Aplica	No Aplica


Finalizados	LINK AL MEDIO DE VERIFICACIÓN PUBLICADO EN LA PAG. WEB DE LA INSTITUCIÓN
Valor Total	
127.302,34	
736,00	
-	
112.349,23	
-	
-	
-	
45.510,13	
-	
0,00	http://portal.compraspublicas.gob.ec/sercop/
-	

45.000,00	
89.340,17	
83.952,89	
-	
2.000,00	
-	

DEL ESTADO:	
OBSERVACIONES	LINK AL MEDIO DE VERIFICACIÓN PUBLICADO EN LA PAG. WEB DE LA INSTITUCIÓN

En proceso de cumplimiento 7 recomendaciones	http://aeropuertoquito.com/transparencia/rendicionDeCuentas/recomendacionesFuncionTransparencia/recomendacionesFuncionTransparencia-cge.pdf
En proceso de cumplimiento 1 recomendación	http://aeropuertoquito.com/transparencia/rendicionDeCuentas/recomendacionesFuncionTransparencia/recomendacionesFuncionTransparencia-cge.pdf
En proceso de cumplimiento 1 recomendación	http://aeropuertoquito.com/transparencia/rendicionDeCuentas/recomendacionesFuncionTransparencia/recomendacionesFuncionTransparencia-cge.pdf
En proceso de cumplimiento 3 recomendaciones	http://aeropuertoquito.com/transparencia/rendicionDeCuentas/recomendacionesFuncionTransparencia/recomendacionesFuncionTransparencia-cge.pdf
En proceso de cumplimiento 8 recomendaciones	http://aeropuertoquito.com/transparencia/rendicionDeCuentas/recomendacionesFuncionTransparencia/recomendacionesFuncionTransparencia-cge.pdf

RESULTADOS POR META		PORCENTAJE DE CUMPLIMIENTO DE GESTION
TOTALES PLANIFICADOS	TOTALES CUMPLIDOS	
98	98%	Al mes de diciembre se ha logrado una ejecución acumulada del 97.95%, con una pequeña desviación del 2.05% en referencia a la planificación que la Gerencia de Control de la Concesión tenía previsto.
61	87%	Al mes de diciembre se ha logrado un nivel de satisfacción de los usuarios de los servicios de la Gerencia de Seguridad con índice acumulado del 86.59%, este índice está conformado por el nivel de satisfacción de los usuarios en los siguientes servicios: Inspección en filtros de seguridad, emisión de tarjetas TCA, entrega de videos de seguridad y recuperación de objetos olvidados.
98	98%	Al mes de diciembre se ha logrado una eficiencia operacional acumulada del 98.43%, lo cual ha permitido cubrir en parte los gastos totales con los ingresos totales de la empresa.
10	0%	Al mes de diciembre se ha logrado una reducción acumulada de sanciones del 0% en relación a la meta prevista.
4	133%	El cumplimiento de la entrega de las 3 cartas de intención de inversión de empresas multinacionales de presencia global en la ZEDE, se cumplió en un 133% hasta octubre, debido a que se suscribió 1 MOU adicional, los MOU's fueron suscritos con las siguientes empresas: Pacari, Ransa, Level 3 y con la empresa KFC.
Esto ingresa la entidad	Esto ingresa la entidad	Esto ingresa la entidad





DESCRIBA LOS LOGROS
Y DIFICULTADES EN LA
ARTICULACIÓN CON LA
ASAMBLEA, EN EL
PRESENTE PERÍODO:

N/A

**LINK AL MEDIO DE
VERIFICACIÓN
PUBLICADO EN LA PAG.
WEB DE LA
INSTITUCIÓN**


No Aplica

<http://aeropuertoquito.com/transparencia>

No Aplica

No Aplica

DESCRIPCIÓN DE RESULTADO POA POR META	DESCRIPCIÓN DE COMO APORTA EL RESULTADO
Se ha logrado una satisfacción considerable por parte de los usuarios del aeropuerto, lo que mejora la competitividad del servicio ofrecido a la ciudadanía	Esto ingresa la entidad. Limite de caracteres
Se ha logrado una satisfacción considerable por parte de los usuarios del aeropuerto, lo que mejora la competitividad del servicio ofrecido a la ciudadanía	
Se logra un eficiente uso de los recursos que genera la empresa	
Al disminuir las sanciones se logra una mejora en la productividad por el incremento de desempeño de los trabajadores	
El desarrollo de la ZEDE del Aeropuerto de Quito, incrementa la infraestructura adecuada para la producción.	
Esto ingresa la entidad	




**CONTENIDOS ESPECÍFICOS
CUMPLIMIENTO DE LAS
FUNCIONES/OBJETIVOS**

	IDENTIFIQUE

IMPLEMENTACIÓN DE POLÍTICA

IMPLEMENTACIÓN DE POLÍTICAS PÚBLICAS PARA LA IGUALDAD	PONGA SI O NO
<p>Describa las acciones para impulsar e institucionalizar políticas públicas interculturales</p>	



AS PÚBLICAS PARA LA IGUALDAD:

DETALLE PRINCIPALES ACCIONES REALIZADAS	DETALLE PRINCIPALES RESULTADOS OBTENIDOS	NO. DE USUARIOS	GÉNERO	PUEBLOS Y NACIONALIDADES

